



Pro Bérjelentés

Adminisztratív alkalmazott - Adminisztráció

Adminisztráció

2022.05.09.

Adminisztratív alkalmazott - Adminisztráció

Bruttó bér összesen
(medián)

337 450 Ft

Régió: Magyarország
Szakmai gyakorlat: összes
tapasztalati szint
Cég nagysága: minden méretű
vállalat
Végzettség: minden oktatási
szinten
Ágazat: minden ágazat
Módszertan: Regress model, 871
új válaszadó

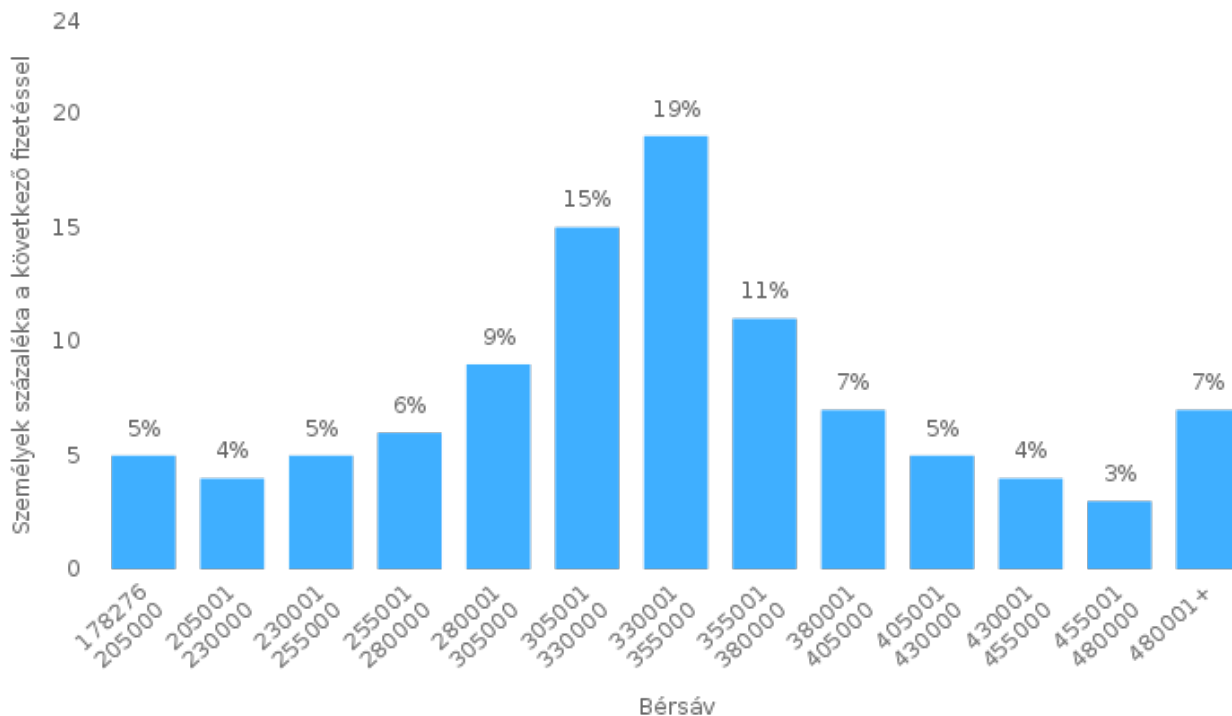
Társaságok: Dreher Sörgyárak
Zrt.,t,e,Allianz Hungária Biztosító
Zrt.,Simmelweis Egyetem

A munkakör leírása

- Vállalati levelezés, elektronikus posta és telefonhívások kezelése
- Dokumentumok nyilvántartása, létrehozása, visszakeresése, archiválása
- Hivatali és intézményi ügyintézés a társaság nevében
- Operatív feladatok ellátása
- Irodai berendezések (fénymásolók, fax) kezelése
- Dokumentumok készítése a felettesek és a társaság többi részlege számára
- Kapcsolattartás a társaság külső partnereivel
- Az adminisztratív dolgozó kisebb cégekben az Asszisztens, Titkárnő, Office manager, Recepció munkakörébe tartozó feladatokat is elláthatja

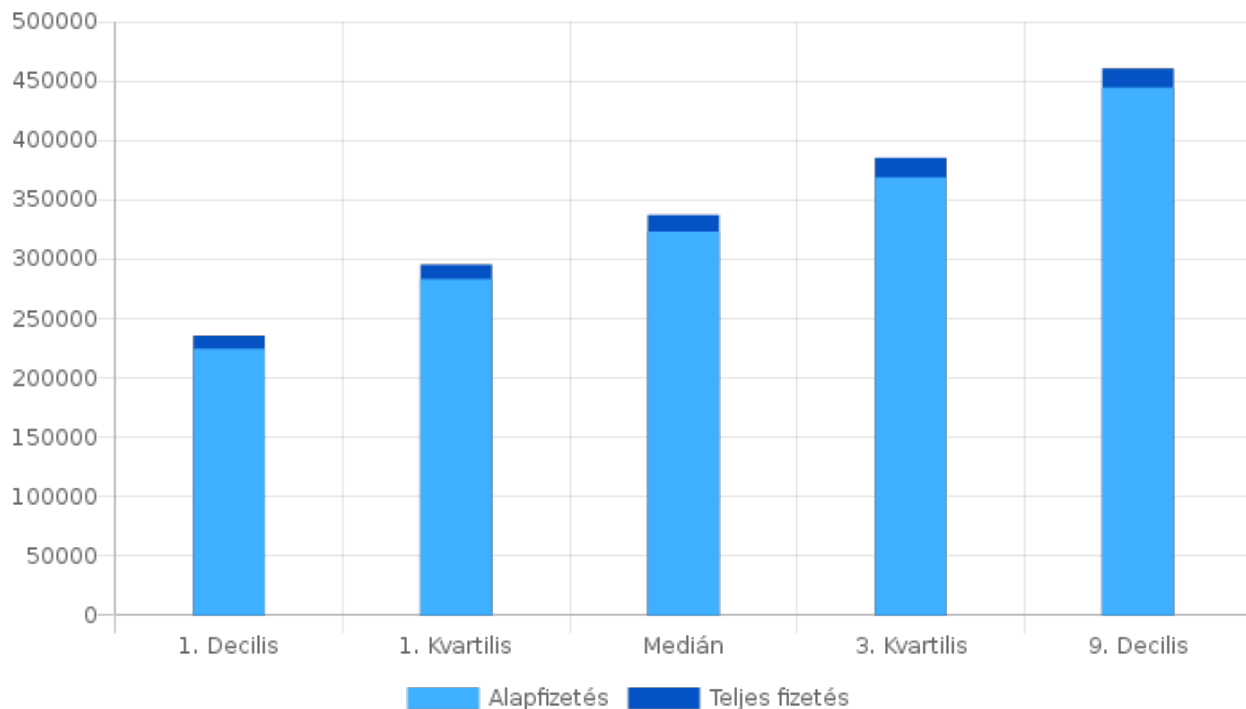
Bérsávok

Régió: Magyarország



Bértartomány

Régió: Magyarország

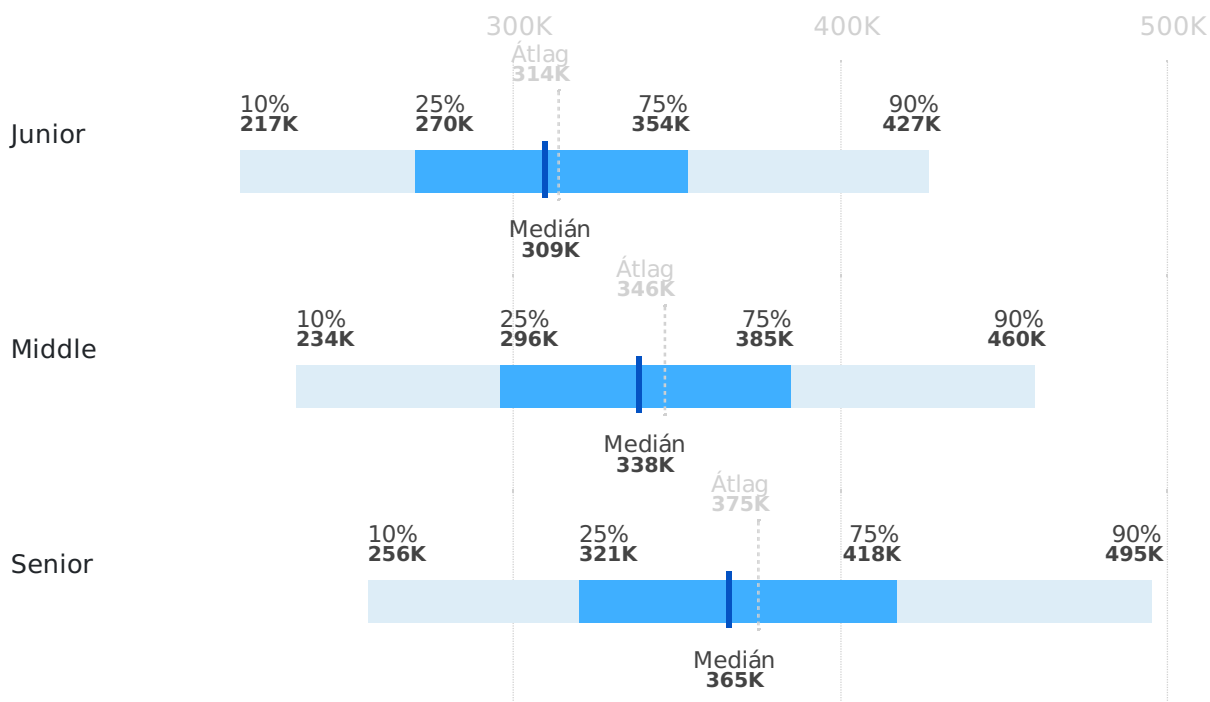


	Átlag	1. Decilis	1. Kvartilis	Medián	3. Kvartilis	9. Decilis
Alapfizetés	329 665	224 730	283 380	323 391	369 068	444 781
Teljes fizetés	344 957	235 661	295 618	337 450	385 529	460 857

*A teljes havi bérösszeg az éves pénzbeli juttatások részarányát is tartalmazza (13. fizetés, jutalmak, províziók) és a változó bértételeket is.

Szakmai tapasztalat szerinti fizetések

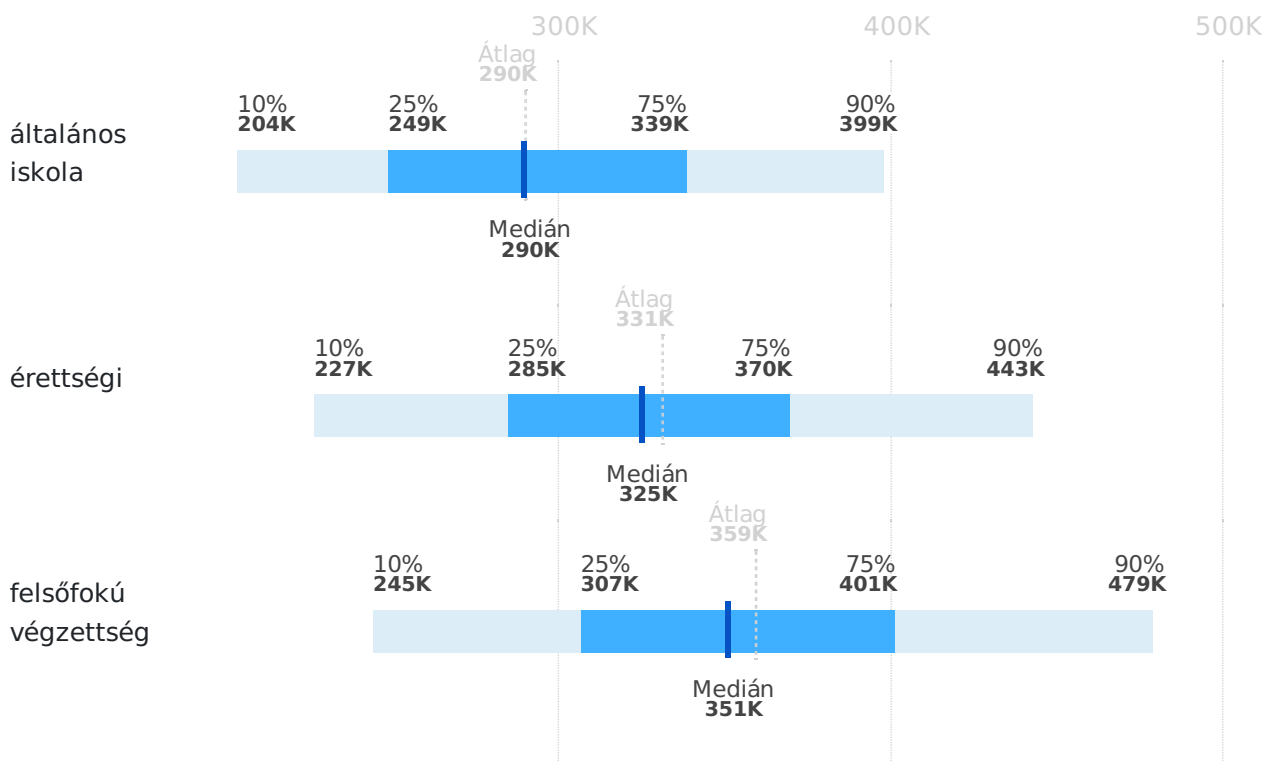
Régió: Magyarország



	Átlag	1. Decilis	1. Kvartilis	Medián	3. Kvartilis	9. Decilis
Junior	313 837	216 889	270 163	309 132	353 509	427 337
Middle	346 060	233 837	296 006	337 902	385 087	459 519
Senior	374 848	256 062	320 560	365 175	417 785	495 457

Fizetés iskolai végzettség szerint

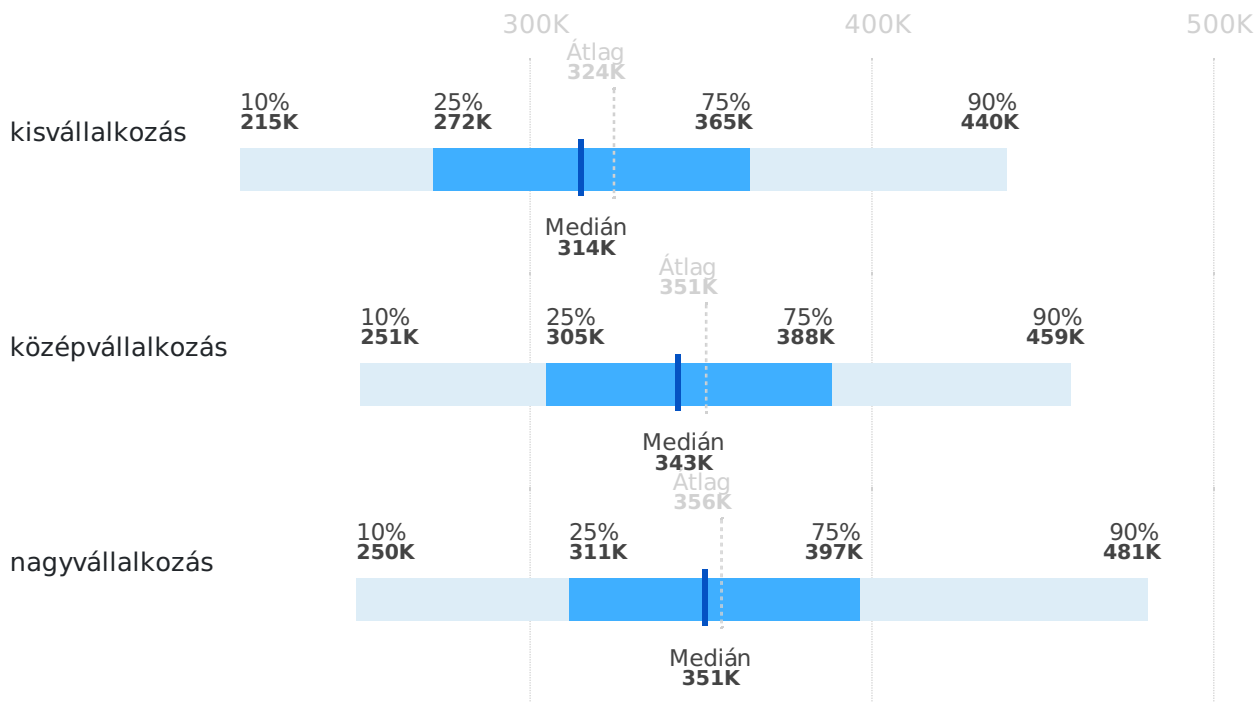
Régió: Magyarország



	Átlag	1. Decilis	1. Kvartilis	Medián	3. Kvartilis	9. Decilis
általános iskola	290 260	203 952	249 210	289 502	338 888	398 583
érettségi	331 252	226 924	284 993	324 914	369 804	442 916
felsőfokú végzettség	359 407	244 741	306 991	350 581	401 432	479 381

A cég mérete szerinti fizetések

Régió: Magyarország



	Átlag	1. Decilis	1. Kvartilis	Medián	3. Kvartilis	9. Decilis
kisvállalkozás	324 326	215 446	271 769	314 373	364 624	439 876
középvállalkozás	351 285	250 595	304 837	342 637	388 404	458 725
nagyvállalkozás	355 609	249 554	311 398	350 548	396 744	481 187

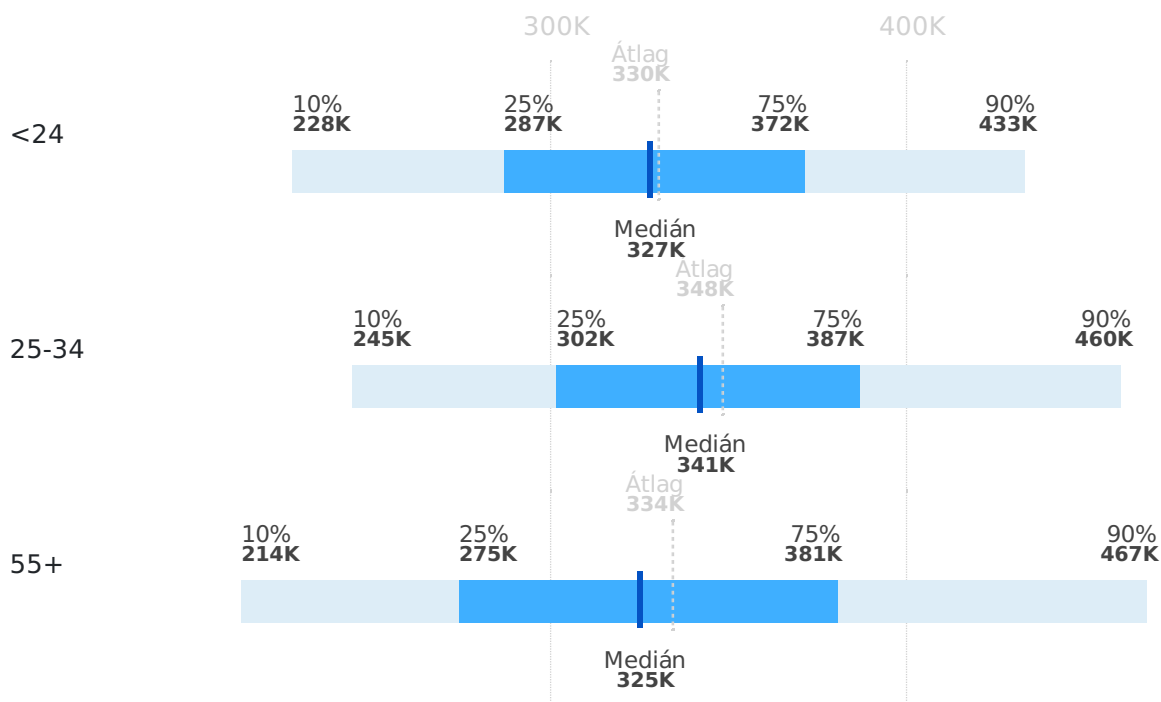
Fizetések megyék szerint

	Átlag	1. Decilis	1. Kvartilis	Medián	3. Kvartilis	9. Decilis
Baranya megye	334 144	253 311	283 528	321 439	394 891	514 914
Borsod-Abaúj- Zemplén megye	333 197	237 126	277 228	311 660	382 399	517 086
Budapest	343 850	227 758	300 753	342 291	369 153	407 786

	Átlag	1. Decilis	1. Kvartilis	Medián	3. Kvartilis	9. Decilis
Bács-Kiskun megye	359 425	256 624	304 092	342 106	413 960	548 929
Békés megye	308 010	219 422	257 394	299 878	366 669	473 025
Csongrád megye	323 783	240 286	278 806	312 991	379 854	491 116
Fejér megye	370 076	253 160	310 595	356 113	423 420	536 609
Győr-Moson-Sopron megye	367 456	274 196	308 726	348 742	421 166	538 443
Hajdú-Bihar megye	317 024	227 459	256 735	297 346	384 179	521 592
Heves megye	351 343	232 389	282 580	338 849	418 619	517 439
Jász-Nagykun-Szolnok megye	348 125	248 953	299 424	337 107	403 615	517 402
Komárom-Esztergom megye	380 907	268 229	318 116	364 564	436 519	542 162
Nógrád megye	309 719	236 973	261 846	298 283	376 847	484 038
Pest megye	376 260	241 431	304 254	363 483	451 342	579 028
Somogy megye	317 544	200 417	267 534	306 308	375 515	505 532
Szabolcs-Szatmár-Bereg megye	319 000	250 100	273 267	303 013	378 261	502 428
Vas megye	345 766	228 734	278 129	330 032	415 682	535 627
Veszprém megye	338 262	256 926	285 254	318 912	389 606	518 220

Korosztály szerinti fizetések

Régió: Magyarország



	Átlag	1. Decilis	1. Kvartilis	Medián	3. Kvartilis	9. Decilis
<24	330 274	227 951	287 192	327 243	371 914	433 286
25-34	348 163	244 766	302 028	341 333	387 280	460 372
55+	334 104	213 660	274 653	324 594	381 194	467 437

Javadalmazási csomag

A bér változó összetevője

20%

alkalmazott tüntette fel, hogy változó bérösszetevőt kap, amely középértéke havi 21000 Ft.

13. fizetés

3%

munkavállaló úgy nyilatkozott, hogy 13. havi fizetést kap, amely középértéke 245000 Ft.

Juttatások és jutalékok

18%

munkavállaló úgy nyilatkozott, hogy juttatásokat kap, amelyek középértéke 190000 Ft.

Nem pénzbeli juttatások

Régió: Magyarország



65% munkavállaló nem pénzbeli juttatásokban részesül

A leggyakrabban nyújtott juttatások



Kapcsolat

Dreamjo.bs Zrt.

sales@dreamjo.bs